

**Associação de Reformados  
Pensionistas e Idosos das Ilhas de  
Arraiolos**

**Anexo**

**Demonstrações Financeiras**

**31 de Dezembro de 2018**

BALANÇO EM 31 DE DEZEMBRO DE 2018

UNIDADE MONETÁRIA(1)

RUBRICAS ATIVO	NOTAS	DATAS			
		31 DEZ	EX 2018	31 DEZ	EX 2017
<i>EUR</i>					
Ativo não corrente					
Ativos fixos tangíveis	N3,N4		31 383,51		33 540,39
Ativos intangíveis	N5		0,00		0,00
Investimentos financeiros	N12		18,49		18,49
Fundadores/beneméritos/patrocinadores/doadores/as			31 402,00		33 558,88
<b>Ativo Corrente</b>					
Inventários	N3,N7		1 101,52		1 044,90
Estado e outros entes públicos	N13		2 097,80		1 654,63
Diferimentos	N13		54,52		43,69
Outros ativos correntes	N13		130,00		0,00
Caixa e depósitos bancários	N3,N13		1 818,99		2 884,86
			5 202,83		5 628,08
<b>Total do ativo</b>			<b>36 604,83</b>		<b>39 186,96</b>
<b>FUNDOS PATRIMONIAIS</b>					
<b>Fundos Patrimoniais</b>					
Fundos	N3,N13		13 066,55		13 066,55
Resultados transitados	N13		9 015,29		9 495,89
Ajustamentos / outras variações nos fundos patrimoniais	N13		13 771,01		14 904,74
Resultado líquido do período			-1 538,03		-480,60
<b>Total dos fundos patrimoniais</b>			<b>34 314,82</b>		<b>36 986,58</b>
<b>Passivo</b>					
<b>Passivo não corrente</b>					
<b>Passivo corrente</b>					
Fornecedores	N13		0,00		0,00
Estado e outros entes públicos	N13		238,43		236,04
Outros passivos correntes	N18		2 051,58		1 964,34
			2 290,01		2 200,38
<b>Total passivo</b>			<b>2 290,01</b>		<b>2 200,38</b>
<b>Total dos fundos patrimoniais e do Passivo</b>			<b>36 604,83</b>		<b>39 186,96</b>

(1) - O euro, admitindo-se, em função da dimensão e exigências de relato, a possibilidade de expressão das quantias em milhares de euros

**DEMONSTRAÇÃO DOS RESULTADOS POR NATUREZAS**

UNIDADE MONETARIA(1)

PERÍODO FINDO EM 31 DE DEZEMBRO DE 2018

RENDIMENTOS E GASTOS	NOTAS	EUR	
		PERÍODOS	
		EX 2018	EX 2017
Vendas e serviços prestados	N8	4 965,18	5 183,28
Subsídios, doações e legados à exploração	N9	21 619,40	20 849,60
Custo das mercadorias vendidas e das matérias consumidas	N7, N8	-2 391,50	-2 874,62
Fornecimentos e serviços externos	N8, N13	-11 167,63	-9 347,06
Gastos com o pessoal	N11	-12 863,63	-12 584,75
Outros rendimentos	N13	1 142,73	1 133,73
Outros gastos	N13	-685,70	-567,19
<b>Resultado antes de depreciações, gastos de financiamento e impostos</b>		<b>618,85</b>	<b>1 792,99</b>
Gastos/reversões de depreciação e de amortização	N4, N5	-2 156,88	-2 273,59
<b>Resultado operacional (antes de gastos de financiamento e impostos)</b>		<b>-1 538,03</b>	<b>-480,60</b>
Juros e rendimentos similares obtidos	N13	0,00	0,00
<b>Resultado antes de impostos</b>		<b>-1 538,03</b>	<b>-480,60</b>
Impostos sobre rendimento do período	N10	0,00	0,00
<b>Resultado líquido do período</b>		<b>-1 538,03</b>	<b>-480,60</b>

(1) - O euro, admitindo-se, em função da dimensão e exigências de relato, a possibilidade de expressão das quantias em milhares de euros

## DEMONSTRAÇÃO (INDIVIDUAL/CONSOLIDADA) DE FLUXOS DE CAIXA

UNIDADE MONETÁRIA(1)

EUR Factor:

1

PERÍODO FINDO EM 31 DE DEZEMBRO [ 2018

RUBRICAS	NOTAS	PERÍODOS	
		EX 2018	EX 2017
<b>Fluxos de caixa das atividades operacionais</b>			
Recebimentos de clientes e utentes	N8	5 492,65	5 683,89
Pagamentos a fornecedores		-2 572,26	-3 220,15
Pagamento a pessoal	N13	-9 400,97	-9 130,21
Caixa gerada pelas operações		-6 480,58	-6 666,47
Pagamento/recebimento do imposto sobre o rendimento		0,00	0,00
Outros recebimentos/pagamentos	N11,N13	5 415,71	6 800,30
Fluxos de caixa atividades operacionais (1)		-1 064,87	133,83
<b>Fluxos de caixa das atividades de investimento</b>			
Pagamento respeitantes a:			
Ativos fixos tangíveis	N4	0,00	0,00
Recebimentos provenientes de:			
Fluxos de caixa das atividades de investimento(2)		0,00	0,00
<b>Fluxos de caixa das atividades de financiamento</b>			
Recebimentos provenientes de:			
Pagamentos respeitantes a:			
Fluxos de caixa das atividades de financiamento (3)		0,00	0,00
Variação de caixa e seus equivalentes(1+2+3)		-1 064,87	133,83
Efeito das diferenças de câmbio		0,00	0,00
Caixa e seus equivalentes no início do período		2 884,86	2 751,03
Caixa e seus equivalentes no fim do período		1 819,99	2 884,86

(1) - O euro, admitindo-se, em função da dimensão e exigências de relato, a possibilidade de expressão das quantias em milhares de eu

---

## Anexo

### 1. Identificação da Entidade

---

A Associação de Reformados, Pensionistas e Idosos das Ilhas de Arraiolos é uma instituição sem fins lucrativos, constituída sob a forma de IPSS, com sede no Largo dos Telhais, 9 em Ilha da Boavista - Arraiolos.

Tem como Atividade Principal, “Actividades de apoio social para pessoas idosas sem alojamento” – CAE 88101, para que possa prosseguir os seguintes objetivos:

- Cooperar com as famílias e serviços públicos no apoio aos cidadãos na velhice e invalidez e em todas as situações de falta ou diminuição de meios de subsistência ou de capacidade para o trabalho abrangendo a freguesia e concelho de Arraiolos. Para a realização dos seus objectivos a instituição propõe-se criar e manter um centro de convívio.

### 2. Referencial Contabilístico de Preparação das Demonstrações Financeiras

---

Em 2018 as Demonstrações Financeiras foram elaboradas no pressuposto da continuidade das operações a partir dos registos contabilísticos da Entidade e de acordo com a Norma Contabilística e de Relato Financeiro para as Entidades do Sector Não Lucrativo (NCRF-ESNL) aprovado pelo Decreto-Lei n.º 36-A/2011 de 9 de Março.

### 3. Políticas contabilísticas, alterações nas estimativas contabilísticas e erros:

---

As principais políticas contabilísticas aplicadas pela Entidade na elaboração das Demonstrações Financeiras foram as seguintes:

#### 3.1. Bases de Apresentação

As Demonstrações Financeiras foram preparadas de acordo com as Bases de Apresentação das Demonstrações Financeiras (BADF) para as ESNL.

##### 3.1.1. Continuidade:

Com base na informação disponível e as expectativas futuras, a Entidade continuará a operar no futuro previsível, assumindo que não há a intenção nem a necessidade de liquidar ou de reduzir consideravelmente o nível das suas operações. Para as Entidades do Sector Não Lucrativo, este pressuposto não corresponde a um conceito económico ou financeiro, mas sim à manutenção da atividade de prestação de serviços ou à capacidade de cumprir os seus fins.

##### 3.1.2. Regime do Acréscimo (periodização económica):

Foi aplicada a norma dos benefícios dos empregados (NCRL 28) aos vencimentos (inclui subsidio de férias) da funcionária.

##### 3.1.3. Consistência de Apresentação

As Demonstrações Financeiras estão consistentes de um período para o outro. Desta forma é proporcionada informação fiável e mais relevante para os sócios e utentes.

#### **3.1.4. Compensação**

Devido à importância dos ativos e passivos serem relatados separadamente, assim como os gastos e os ganhos, estes não devem ser compensados.

### **3.2. Políticas de Reconhecimento e Mensuração**

#### **3.2.1. Ativos Fixos Tangíveis**

Os “Ativos Fixos Tangíveis” encontram-se registados ao custo de aquisição, deduzido das depreciações acumuladas. Os ativos que foram atribuídos à Entidade a título gratuito encontram-se mensurados ao valor pelo qual figuravam na contabilidade.

As despesas subsequentes que a Entidade tenha com manutenção e reparação dos ativos são registadas como gastos no período em que são incorridas.

As depreciações foram calculadas, assim que os bens estiveram em condições de ser utilizados, pelo método da linha reta em conformidade com o período de vida útil estimado para cada grupo de bens.

As taxas de depreciação utilizadas correspondem aos períodos de vida útil de acordo com o decreto regulamentar 2/90, nos bens adquiridos até 31/12/2010, e pelo decreto regulamentar 25/09 para os bens adquiridos a partir de 01/01/2011.

#### **3.2.2. Ativos Intangíveis**

Os Ativos Intangíveis correspondentes a um programa de computador encontram-se registados ao custo de aquisição, deduzido das amortizações.

As amortizações são calculadas, assim que os ativos estejam em condições de ser utilizado, pelo método da linha reta, em conformidade com o período de vida útil estimado para cada grupo de bens.

As taxas de amortização utilizadas correspondem aos períodos de vida útil estimada de acordo com o decreto regulamentar 25/09.

#### **3.2.3. Inventários**

Os “Inventários” estão registados ao custo de aquisição.

A Entidade adota como método de custeio dos inventários o FIFO (*first in, first out*).

#### **3.2.4. Instrumentos Financeiros**

Os ativos e passivos financeiros são:

##### Disponibilidades

As disponibilidades correspondem à rubrica Caixa e depósitos bancários.

##### Fornecedores e outros passivos correntes

As dívidas registadas em Fornecedores e Outros passivos correntes são contabilizadas pelo seu valor nominal. Esta rubrica é apresentada no Balanço como Passivo Corrente.

**3.2.5. Fundos Patrimoniais**

A rubrica “Fundos” constitui o interesse residual nos ativos após dedução dos passivos. Os Fundos Patrimoniais são compostos por fundos acumulados, resultados transitados e subsídios ao investimento.

- Não se verificaram quaisquer efeitos resultantes de alteração voluntária em políticas contabilísticas nem alterações nas estimativas e erros.

**4. Ativos Fixos Tangíveis**

A quantia escriturada bruta, as depreciações acumuladas, a taxa de depreciação e a vida útil, foram desenvolvidas de acordo com o seguinte quadro:

Descrição	Taxa de depreciação	Nº vida útil	Saldo a 01/01/2018	Aumentos/diminuições	Saldo a 01/01/2018
<b>CUSTO</b>					
Edifícios e outras construções	2%	50	43945,36	0,00 €	43 945,36 €
Edifícios e outras construções	5%	20	6168,5	0,00 €	6 168,50 €
Edifícios e outras construções	100%	1	275,00 €	0,00 €	275,00 €
Equipamento básico	12.5 %	8	14713,71	0,00 €	14 713,71 €
Equipamento básico	100%	1	276,75 €	0,00 €	276,75 €
Equipamento básico	25%	4	854,72 €	0,00 €	854,72 €
Equipamento administrativo	12.5 %	8	13481,59	0,00 €	13 481,59 €
Equipamento administrativo	14.28 %	7	857,33 €	0,00 €	857,33 €
Equipamento administrativo	33.33 %	3	1115	0,00 €	1 115,00 €
Ferramentas e utensílios	25%	4	1211,41	0,00 €	1 211,41 €
Ferramentas e utensílios	12,50%	7	288,70 €	0,00 €	288,70 €
<b>TOTAL</b>			<b>83 188,07 €</b>	<b>0,00 €</b>	<b>83 188,07 €</b>
<b>DEPRECIAÇÕES ACUMULADAS</b>					
Edifícios e outras construções	2%	50	17699,74	878,91 €	18 578,65 €
Edifícios e outras construções	5%	20	1953,32	308,42 €	2 261,74 €
Edifícios e outras construções	100%	1	275,00 €	0,00 €	275,00 €
Equipamento básico	12.5 %	8	12245,07	811,68 €	13 056,78 €
Equipamento básico	100%	1	422,28 €	0,00 €	422,28 €
Equipamento básico	25%	4	365,57 €	93,75 €	459,32 €
Equipamento administrativo	12.5 %	8	13481,59	0,00 €	13 481,59 €
Equipamento administrativo	14.28 %	7	590,00 €	64,12 €	654,12 €
Equipamento administrativo	33.33 %	3	1115	0,00 €	1 115,00 €
Ferramentas e utensílios	25%	4	1211,41	0,00 €	1 211,41 €
Ferramentas e utensílios	12,50%	7	288,70 €	0,00 €	288,70 €
<b>TOTAL</b>			<b>49 647,68</b>	<b>2 156,88 €</b>	<b>51 804,56 €</b>

## 5. Ativos Intangíveis

A quantia escriturada bruta, as amortizações acumuladas, a taxa de amortização e a vida útil, foram desenvolvidas de acordo com o seguinte quadro:

Descrição	Taxa depreciação	Nº vida útil	Saldo a 01/01/2018	Aumentos/diminuições	Saldo a 01/01/2018
CUSTO					
Programa de Computador			350,00 €	0,00 €	350,00 €
TOTAL			350,00 €	0,00 €	350,00 €
AMORTIZAÇÕES ACUMULADAS					
Programa de Computador			350,00	0,00 €	350,00 €
TOTAL			350,00	0,00 €	350,00 €

## 6. Custos de Empréstimos Obtidos

Não aplicável.

## 7. Inventários

O sistema de inventário utilizado é o intermitente. Os inventários foram mensurados ao custo de aquisição, utilizando-se como forma de custeio o FIFO.

Em 31 de Dezembro de 2018, a quantia escriturada em inventários de mercadorias é de 1.101,52 €, conforme o seguinte quadro:

Descrição	Valor
Existências iniciais	1 044,90 €
Compras	2 448,12 €
Existências finais	1 101,52 €
CMVMC	2 391,50 €

## 8. Rendimentos e Gastos

O rendimento é considerado pelo valor líquido. Em 2018 foi reconhecido os seguintes Rendimentos:

Descrição	Valor
Vendas	3 763,68 €
Prestações de Serviços - Quotas e jóias	1 201,50 €
Subsídios	21 619,40 €
Outros Rendimentos	1 142,73 €
TOTAL	27 727,31 €



Os Gastos são considerados pelo valor líquido. Em 2018 foram reconhecidos os seguintes Gastos:

Descrição	Valor
Custo Mercadorias Vendidas e Matérias Consumidas	2 391,50 €
Fornecimento e Serviços Externos	11 167,63 €
Gastos com o Pessoal	12 863,63 €
Depreciações e Amortizações	2 156,88 €
Outros Gastos	685,70 €
<b>TOTAL</b>	<b>29 265,34 €</b>

## 9. Subsídios e outros apoios das entidades públicas

A 31 de Dezembro de 2018, a Entidade tinha os seguintes saldos nas rubricas de Subsídios:

Descrição	Valor
Junta de Freguesia de Arraiolos	525,00 €
Município de Arraiolos	1 280,00 €
Acordo cooperação CDSS	19 814,40 €
<b>TOTAL</b>	<b>21 619,40 €</b>

## 10. Imposto sobre o Rendimento

Nos termos do n.º 1 do art.º 10 do Código do Imposto sobre o Rendimento das Pessoas Coletivas (CIRC) estão isentos de Imposto sobre o Rendimento das Pessoas Coletivas (IRC).

## 11. Benefícios dos empregados

Os órgãos diretivos da Entidade (cinco membros) não auferem qualquer remuneração.

O número médio de pessoas ao serviço da Entidade durante o ano de 2018 foi de 1 funcionária.

Os gastos que a Entidade incorreu com a funcionária, aplicando o princípio do acréscimo, foram:

Descrição	Valor
Remunerações do pessoal	10 531,93 €
Encargos sob remunerações	2 196,75 €
Seguros de Acidentes de trabalho e doenças profissionais	134,95 €
<b>TOTAL</b>	<b>12 863,63 €</b>

## 12. Divulgações exigidas por outros diplomas legais

### 12.1. Investimentos Financeiros

No período de 2018, a Entidade detinha os seguintes "Investimentos Financeiros":

Descrição	2018	2017
<b>Outros investimentos financeiros</b>		
Fundo de Reest. Setor Solidário (FRSS)	18,49 €	18,49 €

## 12.2. Outras Divulgações

A Entidade não apresenta dívidas ao Estado em situação de mora, nos termos do Decreto-Lei 534/80, de 7 de Novembro.

Dando cumprimento ao estabelecido no Decreto-Lei 411/91, de 17 de Outubro, informa-se que a situação da Entidade perante a Segurança Social se encontra regularizada, dentro dos prazos legalmente estipulados.

## 13. Outras Informações

De forma a uma melhor compreensão das restantes demonstrações financeiras, são divulgadas as seguintes informações.

### 13.1. Diferimentos

Em 31 de Dezembro de 2018, a rubrica “Diferimentos” englobava os seguintes saldos em Gastos a reconhecer:

- Seguros = 54,52 €

### 13.2. Caixa e Depósitos Bancários

A rubrica de “Caixa e Depósitos Bancários”, a 31 de Dezembro de 2018, tinha os seguintes saldos:

Descrição	Valor
Caixa	336,36 €
Depósitos à ordem	1 482,63 €
TOTAL	1 818,99 €

### 13.3. Fundos Patrimoniais

Nos “Fundos Patrimoniais” ocorreram as seguintes variações:

Descrição	Saldo em 01-Jan-2018	Aumentos	Diminuições	Saldo em 31-Dez-2018
Fundos	13066,55	0	0	13 066,55 €
Resultados transitados	9495,89	0	480,60 €	9 015,29 €
Resultado líquido do período	14904,74	0,00 €	1 133,73 €	13 771,01 €
Resultado líquido do período	-480,60 €	480,60 €	1 538,03 €	-1 538,03 €
Total	36 986,58 €	480,60 €	3 152,36 €	34 314,82 €

**13.4. Estado e Outros Entes Públicos**

A rubrica de "Estado e outros Entes Públicos" está dividida da seguinte forma:

Descrição	Valor
<b>Ativo</b>	
Imposto sobre o Valor Acrescentado (IVA)	2 097,80 €
Total	2 097,80 €
<b>Passivo</b>	
Retenção de imposto sobre rendimentos	2,00 €
Contribuições para a segurança social	236,43 €
Total	238,43 €

**13.5. Outros Ativos Correntes**

A rubrica "Outros Ativos Correntes" desdobra-se da seguinte forma:

Descrição	2018
	Não Corrente
Outros devedores	130,00 €
Total	130,00 €

**13.6. Outros Passivos Correntes**

A rubrica "Outros passivos Correntes" desdobra-se da seguinte forma:

Descrição	2018
	Corrente
Remuneração a liquidar	1 736,66 €
Credores por acréscimo de gastos	27,71 €
Outros Credores	287,21 €
Total	2 051,58 €

**13.7. Fornecimentos e serviços externos**

A repartição dos "Fornecimentos e serviço externos" nos períodos findos em 31/12/2018, foi a seguinte:

Descrição	Valor
Serviços especializados	3 920,43 €
Materiais	775,45 €
Energia e fluidos	2 712,65 €
Deslocações, estadas e transporte	55,00 €
Serviços diversos	3 704,10 €
Total	11 167,63 €

**13.8. Outros rendimentos**

A rubrica de "Outros rendimentos" encontra-se dividida da seguinte forma:

Associação de Reformados, Pensionistas e Idosos  
Das Ilhas de Arraiolos  
Largo dos Telhais, 9 – Ilha da Boavista  
NIF: 501333843

Descrição	Valor
Rendimentos suplementares	0,00 €
Outros Rendimentos	1 142,73 €
Total	1 142,73 €

**13.9. Outros gastos**

A rubrica de "Outros gastos" encontra-se dividida da seguinte forma:

Descrição	Valor
Impostos	346,60 €
Outros	339,10 €
Total	685,70 €



**13.10. Acontecimentos após data de Balanço**

Não são conhecidos à data quaisquer eventos subsequentes, com impacto significativo nas Demonstrações Financeiras de 31 de Dezembro de 2018.

Após o encerramento do período, não se registaram outros factos suscetíveis de modificar a situação revelada nas contas.

Ilha da Boavista, 31 de Dezembro de 2018

A Direção

  
 Josefa Correia  
  
 Alexandra Zorro Deus

O Contabilista Certificado

  
 silv@ite

**Associação Reformados Pensionistas  
e Idosos das Ilhas**

CONTR. P. INTE. N.º 401 333 843

LARGO DOS TELHAIS, 9 - 7040-113 ARRAIOLOS  
 TEL. 266 499 537

# ASSOCIAÇÃO DE REFORMADOS, PENSIONISTAS E IDOSOS DAS ILHAS DE

## ARRAIOLOS

LARGO DOS TELHAIS, 9 - ILHA DA BOAVISTA - 7040-113 ARRAIOLOS

TELEFONE Nº 266499537 - CONTRIBUINTE Nº 501333843

EMAIL: ASSOCIACAOREFORMADOS@GMAIL.COM

## ***RELATÓRIO DA DIREÇÃO - 2018***

### INTRODUÇÃO

De acordo com o disposto nos Estatutos, vimos submeter o Relatório da Direção, o Balanço e a Demonstração de Resultados relativos ao período findo em 31 de dezembro de 2018.

A atividade da Associação decorreu dentro da normalidade, praticando as atividades habituais.

### AÇÕES PRATICADAS

A Direção exerceu as suas funções, no sentido de manter as atividades recreativas e de convívio para os associados, sendo de realçar a matança do porco, os passeios convívio, os almoços e os lanche comemorativos, os jogos populares e a participação nas marchas populares.

A direção tenta incentivar ao máximo a participação dos sócios nas variadas ações promovidas pelo Município de Arraiolos e por outras associações locais, que para além de representarem a associação são ações sem custos para esta nossa instituição.

As atividades mais importantes foram as seguintes:

*Matança do Porco*



*Dia da Mulher*



---

*Almoço convivio*



---

*Almoço de comemoração do 25 de abril*




---

*Marchas Populares*



---

*Sardinhada*





---

*Passeio convívio*



---

*Festa de S. Martinho*





*Trabalhos manuais*



*Festa de Natal*



## CONTAS

Analisados os documentos, verificamos que os ganhos e os gastos anuais subiram de forma quase insignificante.

O resultado líquido apresentado é negativo, mas temos a salientar que antes das operações contabilísticas de final de exercício, o resultado era positivo.

Através do mapa dos fluxos de caixa verificamos que a situação económico financeira sofreu um ligeiro agravamento.

## NOTA FINAL

Por fim, não podemos terminar este relatório sem agradecer aos associados, às autarquias locais e ao Centro Distrital de Solidariedade e Segurança Social de Évora, que muito têm contribuído para a melhoria da situação financeira da associação.

Assim, propomos ao Conselho Fiscal que emita parecer favorável e a Assembleia Geral aprove as contas e o Relatório, referentes ao período de 2018.

Ilha da Boavista, 2 de março de 2019

A Direção

Josya Correia

· Alagualães

· Alexandrina Zorro Deus

Vitória Correia

Laurenço Horta

**Associação Reformados Pensionistas  
e Idosos das Ilhas**

CONTRIBUÍVEL Nº 0 333 843

LANÇAMENTO Nº 0 81

TEL: 266 499 537

1

7640-113 ARRAIÓLOS

Revocho  
Pissinho  
Santarra

Ilha da Boavista  
7040 - 113 Arraiolos  
C.A.E. 91333  
N.I.P.C. 501333843

-----Ata número trinta e dois-----

Aos dois dias do mês de março do ano de dois mil e dezanove, pelas quinze horas, reuniu em sessão ordinária a Direção da Associação de Reformados, Pensionistas e Idosos das Ilhas de Arraiolos, na sua sede social, sita no Largo dos Telhais, número nove, em Ilha da Boavista. -----

A Direção reuniu hoje para proceder à **execução do relatório de gestão relativo ao ano de dois mil e dezoito e aprovação das respetivas contas.** -----

Estiveram presentes nesta sessão A Presidente de Direção, Josefa do Carmo Cara Linda Correia; a Vice-Presidente, Alexandrina Maria Manuel Zorro Deus; a Tesoureira, Regina do Carmo Tomás Magalhães; A Secretária, Victoria da Conceição de Sousa Gomes e a Vogal, Lucinda Custódia Charrua Agostinho. -----

Abriu a sessão a Senhora presidente da Direção, efetuou uma breve introdução acerca do assunto estabelecido para a sessão de hoje e referiu que a atividade decorreu dentro da normalidade, ao longo do ano de 2018. -----

Mencionaram as atividades realizadas e analisaram os documentos contabilísticos. -----

De seguida emitiram o relatório de direção relativo ao exercício de dois mil e dezoito, o qual mereceu a concordância de todos os membros da direção presentes, sendo assim aprovado por unanimidade. ----

Por nada mais haver a tratar deu-se a sessão por encerrada, cerca das dezassete horas, da qual foi lavrada a presente ata que depois de lida e aprovada vai ser assinada pelos membros da Direção presentes. -----

• Josefa Correia  
• Magalhães  
• Alexandrina Zorro Deus  
  
Victoria Gomes  
• Lucinda Histo

**Balancete Geral Anterior + Mensal + Acumulado**

Contabilidade Financeira

Contas do tipo: Todas

APUR.RESULT.

(EUROS)

Ordenação por Código

Conta	Descrição	ANTERIOR		Mensal		ACUMULADO		
		Débito	Crédito	Débito	Crédito	Débito	Crédito	Saldo
1	MEIOS FINANCEIROS LÍQUIDOS	36 288,87	34 469,88	0,00	0,00	36 288,87	34 469,88	1 818,99 D
11	CAIXA	7 265,43	6 929,07	0,00	0,00	7 265,43	6 929,07	336,36 D
111	CAIXA - SEDE	7 265,43	6 929,07	0,00	0,00	7 265,43	6 929,07	336,36 D
12	DEPÓSITOS À ORDEM	29 023,44	27 540,81	0,00	0,00	29 023,44	27 540,81	1 482,63 D
121	MILLENIUM BCP	28 523,44	27 522,09	0,00	0,00	28 523,44	27 522,09	1 001,35 D
122	CAIXA GERAL DE DEPOSITOS	500,00	18,72	0,00	0,00	500,00	18,72	481,28 D
2	CONTAS A RECEBER E A PAGAR	28 541,58	28 549,27	0,00	0,00	28 541,58	28 549,27	7,69 C
22	FORNECEDORES	2 572,26	2 572,26	0,00	0,00	2 572,26	2 572,26	0,00
221	FORNECEDORES C/C	2 572,26	2 572,26	0,00	0,00	2 572,26	2 572,26	0,00
2211	FORNECEDORES GERAIS	2 572,26	2 572,26	0,00	0,00	2 572,26	2 572,26	0,00
22111	FORNECEDORES NACIONAIS	2 572,26	2 572,26	0,00	0,00	2 572,26	2 572,26	0,00
221110002	MANUEL NABEIRO, LDA	1 446,99	1 446,99	0,00	0,00	1 446,99	1 446,99	0,00
221110004	Novadis, LDA.	488,07	488,07	0,00	0,00	488,07	488,07	0,00
221110026	RAMOS & PEREIRA	249,35	249,35	0,00	0,00	249,35	249,35	0,00
221110028	MANUEL TELES SA	387,85	387,85	0,00	0,00	387,85	387,85	0,00
24	ESTADO E OUTROS ENTES PÚBLICOS	22 063,00	20 203,63	0,00	0,00	22 063,00	20 203,63	1 859,37 D
242	RETENÇÃO DE IMPOSTOS SOBRE RENDIM	27,61	29,61	0,00	0,00	27,61	29,61	2,00 C
2421	TRABALHO DEPENDENTE	26,00	28,00	0,00	0,00	26,00	28,00	2,00 C
2421001	EMPREGADOS	26,00	28,00	0,00	0,00	26,00	28,00	2,00 C
2422	TRABALHO INDEPENDENTE	1,61	1,61	0,00	0,00	1,61	1,61	0,00
2422002	OUTRO INDEPENDENTES	1,61	1,61	0,00	0,00	1,61	1,61	0,00
243	IMPOSTO SOBRE O VALOR ACRESCENTAD	18 767,04	16 669,24	0,00	0,00	18 767,04	16 669,24	2 097,80 D
2432	IVA - DEDUTÍVEL	982,87	982,87	0,00	0,00	982,87	982,87	0,00
24321	EXISTENCIAS	543,11	543,11	0,00	0,00	543,11	543,11	0,00
243211	MERCADO NACIONAL	543,11	543,11	0,00	0,00	543,11	543,11	0,00
2432111	TAXA REDUZIDA	9,48	9,48	0,00	0,00	9,48	9,48	0,00
2432112	TAXA INTERMEDIA	6,12	6,12	0,00	0,00	6,12	6,12	0,00
2432113	TAXA NORMAL	527,51	527,51	0,00	0,00	527,51	527,51	0,00
24323	OUTROS BENS E SERVICOS	439,76	439,76	0,00	0,00	439,76	439,76	0,00
243231	MERCADO NACIONAL	439,76	439,76	0,00	0,00	439,76	439,76	0,00
2432311	TAXA REDUZIDA	1,92	1,92	0,00	0,00	1,92	1,92	0,00
2432313	TAXA NORMAL	437,84	437,84	0,00	0,00	437,84	437,84	0,00
2433	IVA - LIQUIDADO	522,47	522,47	0,00	0,00	522,47	522,47	0,00
24331	OPERACOES GERAIS	522,47	522,47	0,00	0,00	522,47	522,47	0,00
243311	MERCADO NACIONAL	522,47	522,47	0,00	0,00	522,47	522,47	0,00
2433112	TAXA INTERMEDIA	447,20	447,20	0,00	0,00	447,20	447,20	0,00
2433113	TAXA NORMAL	75,27	75,27	0,00	0,00	75,27	75,27	0,00
2434	IVA - REGULARIZAÇÕES	17,23	17,23	0,00	0,00	17,23	17,23	0,00
24342	MENSAIS/TRIMESTRAIS FAVOR ESTADO	17,23	17,23	0,00	0,00	17,23	17,23	0,00
243423	TAXA NORMAL	17,23	17,23	0,00	0,00	17,23	17,23	0,00
2435	IVA - APURAMENTO	8 064,77	8 064,77	0,00	0,00	8 064,77	8 064,77	0,00
2437	IVA - A RECUPERAR	9 179,70	7 081,90	0,00	0,00	9 179,70	7 081,90	2 097,80 D
245	CONTRIBUIÇÕES PARA A SEGURANÇA SOC	3 268,35	3 504,78	0,00	0,00	3 268,35	3 504,78	236,43 C
2450	ENTIDADE PATRONAL	2 188,71	2 347,04	0,00	0,00	2 188,71	2 347,04	158,33 C
2451	TRABALHADORES	1 079,64	1 157,74	0,00	0,00	1 079,64	1 157,74	78,10 C
27	OUTRAS CONTAS A RECEBER E A PAGAR	3 808,11	5 729,69	0,00	0,00	3 808,11	5 729,69	1 921,58 C
272	DEV. E CRED. POR ACRÉSC.(PERIODIZAÇÃ	1 769,27	3 533,64	0,00	0,00	1 769,27	3 533,64	1 764,37 C
2722	CREDORES POR ACRÉSCIMOS DE GASTOS	1 769,27	3 533,64	0,00	0,00	1 769,27	3 533,64	1 764,37 C
27222	REMUNERACOES A LIQUIDAR	1 707,30	3 443,96	0,00	0,00	1 707,30	3 443,96	1 736,66 C
27229	OUTROS ACRÉSCIMOS DE GASTOS	61,97	89,68	0,00	0,00	61,97	89,68	27,71 C
2722902	ELETRICIDADE - EDP	58,73	65,23	0,00	0,00	58,73	65,23	6,50 C
2722903	AGUA	3,24	24,45	0,00	0,00	3,24	24,45	21,21 C
	<b>A transportar</b>	<b>64 732,24</b>	<b>62 975,46</b>	<b>0,00</b>	<b>0,00</b>	<b>64 732,24</b>	<b>62 975,46</b>	<b>1 756,78 D</b>

**Balancete Geral Anterior + Mensal + Acumulado**

Contabilidade Financeira

Contas do tipo: Todas

APUR.RESULT.

(EUROS)

Ordenação por Código

Conta	Descrição	ANTERIOR		Mensal		ACUMULADO		
		Débito	Crédito	Débito	Crédito	Débito	Crédito	Saldo
	<b>Transporte</b>	64 732,24	62 975,46	0,00	0,00	64 732,24	62 975,46	1 756,78 D
278	OUTROS DEVEDORES E CREDITORES	2 038,84	2 196,05	0,00	0,00	2 038,84	2 196,05	157,21 C
2781	OUTROS DEVEDORES	1 670,50	1 540,50	0,00	0,00	1 670,50	1 540,50	130,00 D
27810001	MUNICIPIO ARRAIOLOS	1 080,00	1 080,00	0,00	0,00	1 080,00	1 080,00	0,00
27810004	DARKCODE	123,00	123,00	0,00	0,00	123,00	123,00	0,00
27810005	INTERPREV	337,50	337,50	0,00	0,00	337,50	337,50	0,00
27810006	NIGEMOX	130,00	0,00	0,00	0,00	130,00	0,00	130,00 D
2782	OUTROS CREDITORES	368,34	655,55	0,00	0,00	368,34	655,55	287,21 C
2782002	EDP	235,80	523,01	0,00	0,00	235,80	523,01	287,21 C
2782005	MUNICIPIO DE ARRAIOLOS	3,50	3,50	0,00	0,00	3,50	3,50	0,00
2782011	SERPAL	129,04	129,04	0,00	0,00	129,04	129,04	0,00
28	DIFERIMENTOS	98,21	43,69	0,00	0,00	98,21	43,69	54,52 D
281	GASTOS A RECONHECER	98,21	43,69	0,00	0,00	98,21	43,69	54,52 D
2819	OUTRAS DESPESAS C/GASTOS DIFERIDOS	98,21	43,69	0,00	0,00	98,21	43,69	54,52 D
281901	SEGUROS	98,21	43,69	0,00	0,00	98,21	43,69	54,52 D
3	INVENTÁRIOS E ACTIVOS BIOLÓGICOS	7 192,32	6 090,80	0,00	0,00	7 192,32	6 090,80	1 101,52 D
31	COMPRAS	2 597,78	2 597,78	0,00	0,00	2 597,78	2 597,78	0,00
311	MERCADORIAS	2 522,95	2 522,95	0,00	0,00	2 522,95	2 522,95	0,00
3111	MERCADO NACIONAL	2 522,95	2 522,95	0,00	0,00	2 522,95	2 522,95	0,00
31111	TAXA REDUZIDA	158,22	158,22	0,00	0,00	158,22	158,22	0,00
31112	TAXA INTERMEDIA	47,06	47,06	0,00	0,00	47,06	47,06	0,00
31113	TAXA NORMAL	2 293,40	2 293,40	0,00	0,00	2 293,40	2 293,40	0,00
31114	ISENTAS	24,27	24,27	0,00	0,00	24,27	24,27	0,00
317	DEVOLUÇÕES DE COMPRAS	74,83	74,83	0,00	0,00	74,83	74,83	0,00
3172	DEVOLUCAO - MERCADORIAS	74,83	74,83	0,00	0,00	74,83	74,83	0,00
31721	MERCADO NACIONAL	74,83	74,83	0,00	0,00	74,83	74,83	0,00
317213	TAXA NORMAL	74,83	74,83	0,00	0,00	74,83	74,83	0,00
32	MERCADORIAS	4 594,54	3 493,02	0,00	0,00	4 594,54	3 493,02	1 101,52 D
321	EM ARMAZÉM	4 594,54	3 493,02	0,00	0,00	4 594,54	3 493,02	1 101,52 D
3211	MERCADO NACIONAL	4 594,54	3 493,02	0,00	0,00	4 594,54	3 493,02	1 101,52 D
4	INVESTIMENTOS	83 556,56	52 154,56	0,00	0,00	83 556,56	52 154,56	31 402,00 D
41	INVESTIMENTOS FINANCEIROS	18,49	0,00	0,00	0,00	18,49	0,00	18,49 D
415	OUTROS INVESTIMENTOS FINANCEIROS	18,49	0,00	0,00	0,00	18,49	0,00	18,49 D
415202	CENTRO DE CONVIVIO	18,49	0,00	0,00	0,00	18,49	0,00	18,49 D
43	ATIVOS FIXOS TANGÍVEIS	83 188,07	51 804,56	0,00	0,00	83 188,07	51 804,56	31 383,51 D
433	OUTROS ATIVOS FIXOS TANGIVEIS	83 188,07	51 804,56	0,00	0,00	83 188,07	51 804,56	31 383,51 D
4332	EDIFICIOS E OUTRAS CONSTRUÇÕES	50 388,86	0,00	0,00	0,00	50 388,86	0,00	50 388,86 D
43321	EDIFICIOS DA EMPRESA	50 388,86	0,00	0,00	0,00	50 388,86	0,00	50 388,86 D
4333	EQUIPAMENTO BÁSICO	15 845,18	0,00	0,00	0,00	15 845,18	0,00	15 845,18 D
43339	OUTRO	15 845,18	0,00	0,00	0,00	15 845,18	0,00	15 845,18 D
4335	EQUIPAMENTO ADMINISTRATIVO	15 453,92	0,00	0,00	0,00	15 453,92	0,00	15 453,92 D
43353	MOBILIARIO E EQUIPAMENTO SOCIAL	5 122,33	0,00	0,00	0,00	5 122,33	0,00	5 122,33 D
43354	EQUIPAMENTO INFORMÁTICO	1 115,00	0,00	0,00	0,00	1 115,00	0,00	1 115,00 D
43359	OUTROS	9 216,59	0,00	0,00	0,00	9 216,59	0,00	9 216,59 D
4337	OUTROS ATIVOS FIXOS TANGIVEIS	1 500,11	0,00	0,00	0,00	1 500,11	0,00	1 500,11 D
43371	FERRAMENTAS E UTENSÍLIOS	1 500,11	0,00	0,00	0,00	1 500,11	0,00	1 500,11 D
433719	OUTRAS	1 500,11	0,00	0,00	0,00	1 500,11	0,00	1 500,11 D
4338	DEPRECIACÕES ACUMULADAS	0,00	51 804,56	0,00	0,00	0,00	51 804,56	51 804,56 C
43382	EDIFICIOS E OUTRAS CONSTRUÇÕES	0,00	21 115,39	0,00	0,00	0,00	21 115,39	21 115,39 C
433821	EDIFICIOS	0,00	21 115,39	0,00	0,00	0,00	21 115,39	21 115,39 C
43383	EQUIPAMENTO BÁSICO	0,00	13 938,35	0,00	0,00	0,00	13 938,35	13 938,35 C
433839	OUTRO	0,00	13 938,35	0,00	0,00	0,00	13 938,35	13 938,35 C
	<b>A transportar</b>	<b>155 229,33</b>	<b>120 914,51</b>	<b>0,00</b>	<b>0,00</b>	<b>155 229,33</b>	<b>120 914,51</b>	<b>34 314,82 D</b>

**Balancete Geral Anterior + Mensal + Acumulado**

Contabilidade Financeira

Contas do tipo: Todas

APUR.RESULT.

(EUROS)

Ordenação por Código

Conta	Descrição	ANTERIOR		Mensal		ACUMULADO		
		Débito	Crédito	Débito	Crédito	Débito	Crédito	Saldo
	<b>Transporte</b>	155 229,33	120 914,51	0,00	0,00	155 229,33	120 914,51	34 314,82 D
43385	EQUIPAMENTO ADMINISTRATIVO	0,00	15 250,71	0,00	0,00	0,00	15 250,71	15 250,71 C
433853	MOBILIARIO E EQUIPAMENTO SOCIAL	0,00	4 919,12	0,00	0,00	0,00	4 919,12	4 919,12 C
433854	EQUIPAMENTO INFORMÁTICO	0,00	1 115,00	0,00	0,00	0,00	1 115,00	1 115,00 C
433859	OUTROS	0,00	9 216,59	0,00	0,00	0,00	9 216,59	9 216,59 C
43387	OUTROS ACTIVOS FIXOS TANGÍVEIS	0,00	1 500,11	0,00	0,00	0,00	1 500,11	1 500,11 C
433871	FERRAMENTAS E UTENSÍLIOS	0,00	1 500,11	0,00	0,00	0,00	1 500,11	1 500,11 C
44	ATIVOS INTANGÍVEIS	350,00	350,00	0,00	0,00	350,00	350,00	0,00
443	PROGRAMAS DE COMPUTADOR	350,00	0,00	0,00	0,00	350,00	0,00	350,00 D
448	AMORTIZAÇÕES ACUMULADAS	0,00	350,00	0,00	0,00	0,00	350,00	350,00 C
4483	PROGRAMAS DE COMPUTADOR	0,00	350,00	0,00	0,00	0,00	350,00	350,00 C
5	FUNDOS PATRIMONIAIS	1 772,82	37 625,67	0,00	0,00	1 772,82	37 625,67	35 852,85 C
51	FUNDOS	0,00	13 066,55	0,00	0,00	0,00	13 066,55	13 066,55 C
511	FUNDO SOCIAL	0,00	13 066,55	0,00	0,00	0,00	13 066,55	13 066,55 C
56	RESULTADOS TRANSITADOS	639,09	9 654,38	0,00	0,00	639,09	9 654,38	9 015,29 C
561	EXERCÍCIOS ANTERIORES	480,60	9 654,38	0,00	0,00	480,60	9 654,38	9 173,78 C
562	AJUSTAMENTO FINANCEIRO SALDO SNCE	158,49	0,00	0,00	0,00	158,49	0,00	158,49 D
59	OUTRAS VARIAÇÕES NOS FUNDOS PATRIM	1 133,73	14 904,74	0,00	0,00	1 133,73	14 904,74	13 771,01 C
593	SUBSÍDIOS	1 133,73	14 904,74	0,00	0,00	1 133,73	14 904,74	13 771,01 C
5931	SUBSÍDIOS ATRIBUÍDOS	1 133,73	14 904,74	0,00	0,00	1 133,73	14 904,74	13 771,01 C
59311	SUBSÍDIOS PARA INVESTIMENTO	1 133,73	14 904,74	0,00	0,00	1 133,73	14 904,74	13 771,01 C
593111	CRSS EVORA - SEDE	587,00	9 736,30	0,00	0,00	587,00	9 736,30	9 149,30 C
593112	MUNICÍPIO ARRAIOLOS - OBRAS NO BAR-S	308,42	4 215,18	0,00	0,00	308,42	4 215,18	3 906,76 C
593113	MUNICÍPIO ARRAIOLOS-MAQUINA LAVAR/P	238,31	953,26	0,00	0,00	238,31	953,26	714,95 C
6	GASTOS	30 366,86	1 101,52	0,00	29 265,34	30 366,86	30 366,86	0,00
61	CUSTO MERCADORIAS VENDIDAS E MATÉRI	3 493,02	1 101,52	0,00	2 391,50	3 493,02	3 493,02	0,00
611	MERCADORIAS	3 493,02	1 101,52	0,00	2 391,50	3 493,02	3 493,02	0,00
6111	MERCADO NACIONAL	3 493,02	1 101,52	0,00	2 391,50	3 493,02	3 493,02	0,00
62	FORNECIMENTOS E SERVIÇOS EXTERNOS	11 167,63	0,00	0,00	11 167,63	11 167,63	11 167,63	0,00
622	SERVIÇOS ESPECIALIZADOS	3 920,43	0,00	0,00	3 920,43	3 920,43	3 920,43	0,00
6221	TRABALHOS ESPECIALIZADOS	481,35	0,00	0,00	481,35	481,35	481,35	0,00
622101	MEDICINA, HIGIENE E SEGUR. NO TRABALH	153,00	0,00	0,00	153,00	153,00	153,00	0,00
622103	SERVIÇOS INFORMÁTICOS	55,35	0,00	0,00	55,35	55,35	55,35	0,00
622104	CONTROLO DE PRAGAS	123,00	0,00	0,00	123,00	123,00	123,00	0,00
622105	HIGIENE E SEG ALIMENTAR	150,00	0,00	0,00	150,00	150,00	150,00	0,00
6223	VIGILÂNCIA E SEGURANÇA	676,50	0,00	0,00	676,50	676,50	676,50	0,00
6224	HONORÁRIOS	2 372,58	0,00	0,00	2 372,58	2 372,58	2 372,58	0,00
62241	HONORÁRIOS DE CONTABILIDADE	2 372,58	0,00	0,00	2 372,58	2 372,58	2 372,58	0,00
6226	CONSERVAÇÃO E REPARAÇÃO	390,00	0,00	0,00	390,00	390,00	390,00	0,00
62269	OUTROS	390,00	0,00	0,00	390,00	390,00	390,00	0,00
623	MATERIAIS	775,45	0,00	0,00	775,45	775,45	775,45	0,00
6231	FERRAMENTAS E UTENSÍLIOS DE DESGAS	565,99	0,00	0,00	565,99	565,99	565,99	0,00
6232	LIVROS E DOCUMENTAÇÃO TÉCNICA	22,14	0,00	0,00	22,14	22,14	22,14	0,00
6233	MATERIAL DE ESCRITÓRIO	97,32	0,00	0,00	97,32	97,32	97,32	0,00
6238	OUTROS	90,00	0,00	0,00	90,00	90,00	90,00	0,00
62382	JORNAIS E REVISTAS	90,00	0,00	0,00	90,00	90,00	90,00	0,00
624	ENERGIA E FLUIDOS	2 712,65	0,00	0,00	2 712,65	2 712,65	2 712,65	0,00
6241	ELECTRICIDADE	2 490,44	0,00	0,00	2 490,44	2 490,44	2 490,44	0,00
6242	COMBUSTÍVEIS	188,25	0,00	0,00	188,25	188,25	188,25	0,00
62423	OUTROS	188,25	0,00	0,00	188,25	188,25	188,25	0,00
6243	ÁGUA	33,96	0,00	0,00	33,96	33,96	33,96	0,00
625	DESLOCAÇÕES, ESTADAS E TRANSPORTE	55,00	0,00	0,00	55,00	55,00	55,00	0,00
	<b>A transportar</b>	<b>172 012,80</b>	<b>159 991,70</b>	<b>0,00</b>	<b>13 559,13</b>	<b>172 012,80</b>	<b>173 550,83</b>	<b>1 538,03 C</b>

**Balancete Geral Anterior + Mensal + Acumulado**

Contabilidade Financeira

Contas do tipo: Todas

APUR.RESULT.

(EUROS)

Ordenação por Código

Conta	Descrição	ANTERIOR		Mensal		ACUMULADO		
		Débito	Crédito	Débito	Crédito	Débito	Crédito	Saldo
	<b>Transporte</b>	172 012,80	159 991,70	0,00	13 559,13	172 012,80	173 550,83	1 538,03 C
6251	DESLOCAÇÕES E ESTADAS	55,00	0,00	0,00	55,00	55,00	55,00	0,00
62513	ORGÃO SOCIAIS	55,00	0,00	0,00	55,00	55,00	55,00	0,00
626	SERVIÇOS DIVERSOS	3 704,10	0,00	0,00	3 704,10	3 704,10	3 704,10	0,00
6262	COMUNICAÇÃO	560,77	0,00	0,00	560,77	560,77	560,77	0,00
62621	TELEFONE	479,28	0,00	0,00	479,28	479,28	479,28	0,00
62622	CORREIOS	81,49	0,00	0,00	81,49	81,49	81,49	0,00
6263	SEGUROS	120,71	0,00	0,00	120,71	120,71	120,71	0,00
6265	CONTENCIOSO E NOTARIADO	108,50	0,00	0,00	108,50	108,50	108,50	0,00
6267	LIMPEZA, HIGIENE E CONFORTO	435,42	0,00	0,00	435,42	435,42	435,42	0,00
6268	OUTROS SERVIÇOS	2 478,70	0,00	0,00	2 478,70	2 478,70	2 478,70	0,00
626801	ACTIVIDADES RECREATIVAS	2 478,70	0,00	0,00	2 478,70	2 478,70	2 478,70	0,00
63	GASTOS COM O PESSOAL	12 863,63	0,00	0,00	12 863,63	12 863,63	12 863,63	0,00
632	REMUNERAÇÕES DO PESSOAL	10 531,93	0,00	0,00	10 531,93	10 531,93	10 531,93	0,00
6321	REMUNERAÇÕES CERTAS	7 346,93	0,00	0,00	7 346,93	7 346,93	7 346,93	0,00
63213	PROFISSIONAIS QUALIFICADOS	7 346,93	0,00	0,00	7 346,93	7 346,93	7 346,93	0,00
6321301	VENCIMENTO	6 170,93	0,00	0,00	6 170,93	6 170,93	6 170,93	0,00
6321302	DIURNIDADES	1 176,00	0,00	0,00	1 176,00	1 176,00	1 176,00	0,00
6322	REMUNERAÇÕES ADICIONAIS	3 185,00	0,00	0,00	3 185,00	3 185,00	3 185,00	0,00
63221	SUBSIDIO DE ALIMENTAÇÃO	1 307,00	0,00	0,00	1 307,00	1 307,00	1 307,00	0,00
63228	OUTRAS	1 878,00	0,00	0,00	1 878,00	1 878,00	1 878,00	0,00
632282	SUBSIDIO FÉRIAS	626,00	0,00	0,00	626,00	626,00	626,00	0,00
632283	SUBSIDIO NATAL	626,00	0,00	0,00	626,00	626,00	626,00	0,00
632284	FÉRIAS	626,00	0,00	0,00	626,00	626,00	626,00	0,00
635	ENCARGOS SOBRE REMUNERAÇÕES	2 196,75	0,00	0,00	2 196,75	2 196,75	2 196,75	0,00
6351	SEGURANÇA SOCIAL	2 196,75	0,00	0,00	2 196,75	2 196,75	2 196,75	0,00
636	SEGUROS ACIDENTES TRABALHO E DOEN	134,95	0,00	0,00	134,95	134,95	134,95	0,00
6362	PESSOAL	134,95	0,00	0,00	134,95	134,95	134,95	0,00
64	GASTOS DE DEPRECIAÇÃO E DE AMORTIZ	2 156,88	0,00	0,00	2 156,88	2 156,88	2 156,88	0,00
642	ATIVOS FIXOS TANGÍVEIS	2 156,88	0,00	0,00	2 156,88	2 156,88	2 156,88	0,00
6422	EDIFÍCIOS E OUTRAS CONSTRUÇÕES	1 187,33	0,00	0,00	1 187,33	1 187,33	1 187,33	0,00
64221	EDIFÍCIOS	1 187,33	0,00	0,00	1 187,33	1 187,33	1 187,33	0,00
6423	EQUIPAMENTO BÁSICO	905,43	0,00	0,00	905,43	905,43	905,43	0,00
64239	OUTRO	905,43	0,00	0,00	905,43	905,43	905,43	0,00
6425	EQUIPAMENTO ADMINISTRATIVO	64,12	0,00	0,00	64,12	64,12	64,12	0,00
64253	MOBILIARIO EQUIPAMENTO SOCIAL	64,12	0,00	0,00	64,12	64,12	64,12	0,00
68	OUTROS GASTOS E PERDAS	685,70	0,00	0,00	685,70	685,70	685,70	0,00
681	IMPOSTOS	346,60	0,00	0,00	346,60	346,60	346,60	0,00
6812	IMPOSTOS INDIRETOS:	288,47	0,00	0,00	288,47	288,47	288,47	0,00
68123	IMPOSTO DO SELO	1,12	0,00	0,00	1,12	1,12	1,12	0,00
681232	OUTRO	1,12	0,00	0,00	1,12	1,12	1,12	0,00
68125	IMPOSTO MUNICIPAL S/IMOVEIS	287,35	0,00	0,00	287,35	287,35	287,35	0,00
6813	TAXAS	58,13	0,00	0,00	58,13	58,13	58,13	0,00
688	OUTROS	339,10	0,00	0,00	339,10	339,10	339,10	0,00
6888	OUTROS NÃO ESPECIFICADOS	339,10	0,00	0,00	339,10	339,10	339,10	0,00
68881	SERVIÇOS BANCÁRIOS	339,10	0,00	0,00	339,10	339,10	339,10	0,00
688811	SERV.BANCÁRIOS ISENTOS	321,10	0,00	0,00	321,10	321,10	321,10	0,00
688812	SERV.BANCÁRIOS TX NORMAL	18,00	0,00	0,00	18,00	18,00	18,00	0,00
7	RENDIMENTOS	0,00	27 727,31	27 727,31	0,00	27 727,31	27 727,31	0,00
71	VENDAS	0,00	3 763,68	3 763,68	0,00	3 763,68	3 763,68	0,00
711	MERCADORIAS	0,00	3 763,68	3 763,68	0,00	3 763,68	3 763,68	0,00
7111	MERCADO NACIONAL	0,00	3 763,68	3 763,68	0,00	3 763,68	3 763,68	0,00
	<b>A transportar</b>	<b>187 719,01</b>	<b>163 755,38</b>	<b>3 763,68</b>	<b>29 265,34</b>	<b>191 482,69</b>	<b>193 020,72</b>	<b>1 538,03 C</b>

**Balancete Geral Anterior + Mensal + Acumulado**

Contabilidade Financeira

Contas do tipo: Todas

APUR.RESULT.

(EUROS)

Ordenação por Código

Conta	Descrição	ANTERIOR		Mensal		ACUMULADO		
		Débito	Crédito	Débito	Crédito	Débito	Crédito	Saldo
	<b>Transporte</b>	187 719,01	163 755,38	3 763,68	29 265,34	191 482,69	193 020,72	1 538,03 C
71111	SUJEITAS A IVA	0,00	3 763,68	3 763,68	0,00	3 763,68	3 763,68	0,00
711112	TAXA INTERMEDIA	0,00	3 436,28	3 436,28	0,00	3 436,28	3 436,28	0,00
711113	TAXA NORMAL	0,00	327,40	327,40	0,00	327,40	327,40	0,00
72	PRESTAÇÕES DE SERVIÇOS	0,00	1 201,50	1 201,50	0,00	1 201,50	1 201,50	0,00
722	QUOTIZAÇÕES E JÓIAS	0,00	1 201,50	1 201,50	0,00	1 201,50	1 201,50	0,00
7221	QUOTAS	0,00	1 201,50	1 201,50	0,00	1 201,50	1 201,50	0,00
75	SUBSÍDIOS,DOAÇÕES E LEGADOS À EXPLC	0,00	21 619,40	21 619,40	0,00	21 619,40	21 619,40	0,00
751	SUBSÍDIOS DAS ENTIDADES PÚBLICAS	0,00	21 619,40	21 619,40	0,00	21 619,40	21 619,40	0,00
7511	CENTRO REGIONAL SEGURANÇA SOCIAL	0,00	19 814,40	19 814,40	0,00	19 814,40	19 814,40	0,00
75114	TERCEIRA IDADE	0,00	19 814,40	19 814,40	0,00	19 814,40	19 814,40	0,00
7511412	CENTRO DE CONVÍVIO	0,00	19 814,40	19 814,40	0,00	19 814,40	19 814,40	0,00
7515	MUNICÍPIO DE ARRAIOLOS	0,00	1 280,00	1 280,00	0,00	1 280,00	1 280,00	0,00
75151	MUNIC.ARRAIOLOS- MARCHAS	0,00	1 080,00	1 080,00	0,00	1 080,00	1 080,00	0,00
75159	OUTROS SUBSIDIOS MUN.ARRAIOLOS	0,00	200,00	200,00	0,00	200,00	200,00	0,00
7518	JUNTA FREGUESIA DE ARRAIOLOS	0,00	525,00	525,00	0,00	525,00	525,00	0,00
78	OUTROS RENDIMENTOS	0,00	1 142,73	1 142,73	0,00	1 142,73	1 142,73	0,00
782	DESCONTOS DE PRONTO PAGAMENTO OB	0,00	9,00	9,00	0,00	9,00	9,00	0,00
788	OUTROS	0,00	1 133,73	1 133,73	0,00	1 133,73	1 133,73	0,00
7883	IMPUTAÇÃO DE SUBSÍDIOS PARA INVESTIM	0,00	1 133,73	1 133,73	0,00	1 133,73	1 133,73	0,00
78831	CRSS EVORA SEDE	0,00	587,00	587,00	0,00	587,00	587,00	0,00
78832	MUNICÍPIO ARRAIOLOS-OBRA BAR	0,00	308,42	308,42	0,00	308,42	308,42	0,00
78833	MUNICÍPIO ARRAIOLOS-MAQUINA LAVAR/P	0,00	238,31	238,31	0,00	238,31	238,31	0,00
8	RESULTADOS	480,60	480,60	1 538,03	0,00	2 018,63	480,60	1 538,03 D
81	RESULTADO LÍQUIDO DO PERÍODO	480,60	480,60	1 538,03	0,00	2 018,63	480,60	1 538,03 D
811	RESULTADO ANTES DE IMPOSTOS	0,00	0,00	1 538,03	0,00	1 538,03	0,00	1 538,03 D
818	RESULTADO LÍQUIDO	480,60	480,60	0,00	0,00	480,60	480,60	0,00
	<b>Total</b>	<b>188 199,61</b>	<b>188 199,61</b>	<b>29 265,34</b>	<b>29 265,34</b>	<b>217 464,95</b>	<b>217 464,95</b>	<b>0,00</b>



# ASSOCIAÇÃO DE REFORMADOS, PENSIONISTAS E IDOSOS DAS ILHAS DE

## ARRAIÓLOS

LARGO DOS TELHAIS, 9 - ILHA DA BOAVISTA - 7040-113 ARRAIÓLOS

TELEFONE Nº 266499537 - CONTRIBUINTE Nº 501333843

EMAIL: ASSOCIACAOREFORMADOS@GMAIL.COM

### **PARECER DO CONSELHO FISCAL - 2018**

Caros associados:

Nos termos das disposições legais e estatutárias, cumpre ao Conselho Fiscal elaborar relatório e emitir parecer sobre os documentos de prestação de contas da Associação de Reformados, Pensionistas e Idosos das Ilhas de Arraiolos, referentes ao exercício findo em 31 de Dezembro de 2018.

Para a elaboração deste parecer, verificámos os documentos vindos da contabilidade e o relatório da direção.

Após análise dos documentos supra referidos, temos a destacar os seguintes aspetos:

- A contabilidade encontra-se organizada nos termos da lei fiscal e de acordo com o novo Sistema de Normalização Contabilística para as Entidades do Sector Não Lucrativo.
- No exercício de 2018, os gastos e os ganhos subiram comparativamente com o ano anterior, obtendo um resultado líquido do exercício negativo, no valor de - 1.538,03 €.
- A situação económico-financeira da Associação mantém-se baixa.
- Verificámos os saldos de banco e caixa, os quais estão devidamente corretos.

Face ao exposto, o Conselho Fiscal é de parecer que a Assembleia-Geral:

- Aprove os documentos de prestação de contas do exercício de 2018, tal como foram apresentados pela Direção;

Ilha da Boavista, 9 de março de 2019

O Conselho Fiscal

Associação Reformados Pensionistas  
e Idosos das Ilhas

CONTRIBUINTE Nº 501 333 843

LARGO DOS TELHAIS, 9  
ILHA DA BOAVISTA - 7040-113 ARRAIÓLOS

TELEFONE Nº 266 499 537

*Julio Azerdeira*  
*Antonio Jo. Saragoça*  
*Nauro Respetua Coelho A. Santana*

**Assoc.Reform.Pension.Idosos das Ilhas de Arraiolos**  
Largo dos Telhais, 9

Ilha da Boavista  
7040 - 113 Arraiolos  
C.A.E. 91333  
N.I.P.C. 501333843

*Santos*  
*António*

-----Ata número vinte e nove-----

Aos nove dias do mês de março de dois mil e dezanove, pelas quinze horas, reuniu em sessão ordinária o Conselho Fiscal da Associação de Reformados, Pensionistas e Idosos das Ilhas de Arraiolos, na sua sede social, sita no Largo dos Telhais, número nove, em Ilha da Boavista. ---

Reuniram hoje para **emitir parecer sobre as contas e relatório de atividades da Direção referentes ao exercício de dois mil e dezoito.** -----

Estiveram presentes nesta sessão o Presidente do Conselho Fiscal, Júlio Joaquim Roque Azinheira; A Primeira Vogal, António Joaquim Saragoça e a Segunda Vogal, Maria Perpétua Coelho Fernandes Santana. -----

Para a elaboração deste parecer contou-se com a participação da Direção que facultou os documentos contabilísticos e esclareceu as dúvidas que foram surgindo aquando da análise efetuada. -----

Depois de analisados os documentos referiu-se os aspetos mais importantes e que constam no parecer hoje emitido. -----

Por todos os membros estarem em consonância, foi redigido o parecer. -----

Com tudo isto, o conselho fiscal é de parecer que a assembleia geral aprove os documentos de prestação de contas do exercício de dois mil e dezoito. -----

Por nada mais haver a tratar deu-se a sessão por encerrada, cerca das dezasseis horas, da qual será lavrada a presente ata que depois de lida e aprovada vai ser assinada pelos membros do Conselho Fiscal presentes. -----

*Júlio Azinheira*  
*António J. Saragoça*  
*Maria Perpétua Coelho Santana*

**Assoc.Reform.Pension.Idosos das Ilhas de Arraiolos**  
Largo dos Telhais, 9

Ilha da Boavista  
7040 113 Arraiolos  
501333843

*Franco*  
*G. Dias*  
*Freixa*

-----Ata número noventa e dois -----

Aos trinta dias do mês de março do ano dois mil e dezanove, pelas catorze horas, reuniu em sessão ordinária, em primeira convocatória, a Assembleia Geral da "Associação de Reformados, Pensionistas e Idosos das Ilhas de Arraiolos", na sua sede, no Largo dos Telhais - Ilha da Boavista, conforme convocatória para o efeito, com a seguinte ordem de trabalhos:  
**Primeiro ponto:** Apreciação e votação do relatório da Direção e contas referentes ao exercício de dois mil e dezoito. -----

**Segundo ponto:** Diversos. -----

Presidiu à Mesa, a Presidente Senhora Senhorinha de Jesus da Conceição Franco, sendo secretariada pela primeira secretária da Mesa, Senhora Gracinda Maria Varanda Dias e pelo segundo secretário, Francisco Manuel Anico Freixa. -----

Como à hora marcada não estavam presentes mais de metade dos associados com direito a voto, a Presidente da Mesa da Assembleia-Geral aguardou trinta minutos, conforme estabelecido nos estatutos desta Associação. -----

Passado que foi esse tempo, a Senhora Presidente da Mesa da Assembleia deu início à sessão, passada meia hora e apresentou a ordem de trabalhos, a qual consta da respetiva convocatória. -----

Entrou no primeiro ponto da ordem de trabalhos, passou a palavra à Presidente da Direção e esta efetuou a leitura do relatório da Direção relativo ao exercício de dois mil e dezoito. -----

A contabilista apresentou os documentos contabilísticos aos sócios, constando o balanço e demonstração de resultados, bem como um mapa que facilita o entendimento dos presentes sobre os ganhos e os gastos ao longo do período de dois mil e dezoito. -----

O Conselho Fiscal apresentou o seu parecer favorável relativo aos documentos, supra mencionados. -----

Logo de seguida foram esclarecidas algumas duvidas colocadas pelos presentes e quando mais ninguém quis fazer uso da palavra, a Presidente da Mesa da Assembleia Geral propôs a aprovação do relatório da Direção e respetivas contas referentes ao período de dois mil e dezoito, os quais foram aprovados por unanimidade. -----

No segundo ponto da ordem de trabalhos, foram tratados assuntos diversos de caráter geral de funcionamento da associação. -----

E, porque mais nada havia a tratar, deu-se a sessão por encerrada, cerca das dezasseis horas e trinta minutos, da qual foi lavrada a presente ata que, depois de lida e aprovada, vai ser assinada pelos membros da Mesa da Assembleia presentes. -----

-----A Mesa da Assembleia Geral-----

*Senhorinha de Jesus Franco da Conceição*  
*Gracinda Maria Varanda Dias*  
*Francisco Manuel Anico Freixa*